


NOTAS A LOS ESTADOS FINANCIEROS

Instituto Municipal de Vivienda de Irapuato, Gto
 Notas de Desglose y Memoria
 Correspondiente del 01 de Enero al 30 de Junio 2023
 (Cifras en Pesos)

Ejercicio: 2023
 Periodicidad: Trimestral
 Corte: 2

| NOTAS | DESCRIPCIÓN |
|-----------------------------------|--|
| I. NOTAS DE DESGLOSE: | |
| INFORMACION CONTABLE | |
| <u>ESF-01</u> | <u>FONDOS CON AFECTACIÓN ESPECÍFICA E INVERSIONES FINANCIERAS</u> |
| <u>ESF-02</u> | <u>CONTRIBUCIONES POR RECUPERAR</u> |
| <u>ESF-03</u> | <u>CONTRIBUCIONES POR RECUPERAR CORTO PLAZO</u> |
| <u>ESF-04</u> | <u>BIENES DISPONIBLES PARA SU TRANSFORMACIÓN ESTIMACIONES Y DETERIOROS (INVENTARIOS)</u> |
| <u>ESF-05</u> | <u>ALMACENES</u> |
| <u>ESF-06</u> | <u>FIDEICOMISOS, MANDATOS Y CONTRATOS ANÁLOGOS</u> |
| <u>ESF-07</u> | <u>PARTICIPACIONES Y APORTACIONES DE CAPITAL</u> |
| <u>ESF-08</u> | <u>BIENES MUEBLES E INMUEBLES</u> |
| <u>ESF-09</u> | <u>INTANGIBLES Y DIFERIDOS</u> |
| <u>ESF-10</u> | <u>ESTIMACIONES Y DETERIOROS</u> |
| <u>ESF-11</u> | <u>OTROS ACTIVOS</u> |
| <u>ESF-12</u> | <u>CUENTAS Y DOCUMENTOS POR PAGAR</u> |
| <u>ESF-13</u> | <u>FONDOS Y BIENES DE TERCEROS</u> |
| <u>ESF-14</u> | <u>OTROS PASIVOS CIRCULANTES</u> |
| <u>ACT-01</u> | <u>INGRESOS DE GESTION</u> |
| <u>ACT-02</u> | <u>PARTICIPACIONES, APORTACIONES, CONVENIOS, INCENTIVOS...</u> |
| <u>ACT-03</u> | <u>OTROS INGRESOS Y BENEFICIOS</u> |
| <u>ACT-04</u> | <u>GASTOS Y OTRAS PERDIDAS</u> |
| <u>VHP-01</u> | <u>PATRIMONIO CONTRIBUIDO</u> |
| <u>VHP-02</u> | <u>PATRIMONIO GENERADO</u> |
| <u>EFE-01</u> | <u>FLUJO DE EFECTIVO</u> |
| <u>EFE-02</u> | <u>ADQ. BIENES MUEBLES E INMUEBLES</u> |
| <u>EFE-03</u> | <u>CONCILIACIÓN DEL FLUJO DE EFECTIVO</u> |
| <u>Conciliación Ig</u> | <u>CONCILIACIÓN ENTRE LOS INGRESOS PRESUPUESTARIOS Y CONTABLES</u> |
| <u>Conciliación Eg</u> | <u>CONCILIACIÓN ENTRE LOS EGRESOS PRESUPUESTARIOS Y LOS GASTOS CONTABLES</u> |
| II. DE MEMORIA (DE ORDEN): | |
| <u>Memoria</u> | <u>CONTABLES</u> |
| | <u>PRESUPUESTARIAS</u> |

Bajo protesta de decir verdad declaramos que los Estados Financieros y sus notas, son razonablemente correctos y son responsabilidad del emisor.



 Directora Administrativa y Financiera del
 Instituto Municipal de Vivienda de Irapuato, Gto
 María Zuli Ramos Rodríguez



 Directora General del
 Instituto Municipal de Vivienda de Irapuato, Gto
 Diana Patricia Alanís Barroso

Notas

ESF-01 FONDOS CON AFECTACIÓN ESPECÍFICA E INVERSIONES FINANCIERAS

| Cuenta | Nombre de la Cuenta | Monto | Tipo |
|--------|--|-------|------|
| 1114 | Inversiones Temporales (Hasta 3 meses) | | 0.00 |
| 1115 | Fondos con Afectación Específica | | 0.00 |
| 1121 | Inversiones Financieras de Corto Plazo | | 0.00 |
| 1211 | Inversiones a Largo Plazo | | 0.00 |

ESF-03 CONTRIBUCIONES POR RECUPERAR

| Cuenta | Nombre de la Cuenta | Monto | 2022 | 2021 | 2020 | 2019 | Facilidad de Cobro |
|--------|--------------------------------------|--------------|-----------|------------|--------------|--------------|--------------------|
| 1122 | Cuentas por Cobrar a Corto Plazo | 2,093,028.34 | 51,574.64 | 630,744.37 | 4,028,827.50 | 8,405,712.59 | 0.00 |
| 1124 | Ingresos por Recuperar a Corto Plazo | 0.00 | 0.00 | 0.00 | 0.00 | 0.00 | 0.00 |

ESF-03 CONTRIBUCIONES POR RECUPERAR CORTO PLAZO

| Cuenta | Nombre de la Cuenta | Monto | A 90 Días | A 180 Días | A 365 Días | A 365 Días | Característica |
|--------|--|--------------|--------------|------------|------------|------------|----------------|
| 1123 | Deudores Diversos por Cobrar a Corto Plazo | 89,333.47 | 89,333.47 | 0.00 | 0.00 | 0.00 | 0.00 |
| 1125 | Deudores por Anticipos de la Tesorería a Corto Plazo | 5,000.00 | 5,000.00 | 0.00 | 0.00 | 0.00 | 0.00 |
| 1126 | Préstamos Otorgados a Corto Plazo | 0.00 | 0.00 | 0.00 | 0.00 | 0.00 | 0.00 |
| 1129 | Otros Derechos a Recibir Efectivo o Equivalentes a Corto Plazo | 78,809.33 | 78,809.33 | 0.00 | 0.00 | 0.00 | 0.00 |
| 1131 | Anticipo a Proveedores por Adquisición de Bienes y Prestación de Servicios a Corto Plazo | 5,000.00 | 5,000.00 | 0.00 | 0.00 | 0.00 | 0.00 |
| 1132 | Anticipo a Proveedores por Adquisición de Bienes Inmuebles y Muebles a Corto Plazo | 1,997,600.00 | 1,997,600.00 | 0.00 | 0.00 | 0.00 | 0.00 |
| 1133 | Anticipo a Proveedores por Adquisición de Bienes Intangibles a Corto Plazo | 0.00 | 0.00 | 0.00 | 0.00 | 0.00 | 0.00 |
| 1134 | Anticipo a Contratistas por Obras Públicas a Corto Plazo | 0.00 | 0.00 | 0.00 | 0.00 | 0.00 | 0.00 |
| 1139 | Otros Derechos a Recibir Bienes o Servicios a Corto Plazo | 0.00 | 0.00 | 0.00 | 0.00 | 0.00 | 0.00 |

ESF-04 BIENES DISPONIBLES PARA SU TRANSFORMACIÓN ESTIMACIONES Y DETERIOROS (INVENTARIOS)

| Cuenta | Nombre de la Cuenta | Monto | Sistema de Costeo | Método de Valuación | Conveniencia de la Aplicación | Impacto de Información Financiera |
|--------|---|---------------|-------------------|---------------------|-------------------------------|-----------------------------------|
| 1140 | Inventarios | 85,648,523.40 | | | | |
| 1141 | Inventario de Mercancías para Venta | 0.00 | | | | |
| 1142 | Inventario de Mercancías Terminadas | 0.00 | | | | |
| 1143 | Inventario de Mercancías en Proceso de Elaboración | 0.00 | | | | |
| 1144 | Inventario de Materias Primas, Materiales y Suministros para Producción | 0.00 | | | | |
| 1145 | Bienes en Tránsito | 85,648,523.40 | | | | |

ESF-05 ALMACENES

| Cuenta | Nombre de la Cuenta | Monto | Método | Conveniencia de Aplicación | Impacto a la Información Financiera por cambios en el método |
|--------|--|-------|--------|----------------------------|--|
| 1150 | Almacenes | 0.00 | | | |
| 1151 | Almacén de Materiales y Suministros de Consumo | 0.00 | | | |

ESF-06 FIDEICOMISOS, MANDATOS Y CONTRATOS ANÁLOGOS

| Cuenta | Nombre de la Cuenta | Monto | Tipo | Característica |
|--------|---|-------|------|----------------|
| 1213 | Fideicomisos, Mandatos y Contratos Análogos | 0.00 | | |

ESF-07 PARTICIPACIONES Y APORTACIONES DE CAPITAL

| Cuenta | Nombre de la Cuenta | Monto |
|--------|---|-------|
| 1214 | Participaciones y Aportaciones de Capital | 0.00 |

ESF-08 BIENES MUEBLES E INMUEBLES

| Cuenta | Nombre de la Cuenta | Monto | Dep. Gasto | Dep. Acumulada | Método | Tasas Aplicada | Criterios |
|--------|---|--------------|------------|----------------|--------------------------|----------------|------------|
| 1230 | Bienes Inmuebles, Infraestructura y Construcciones en Proceso | 0.00 | 0.00 | 0.00 | 0.00 | | |
| 1231 | Terrenos | 0.00 | 0.00 | 0.00 | 0.00 | | |
| 1232 | Viviendas | 0.00 | 0.00 | 0.00 | 0.00 | | |
| 1233 | Edificios no Habitacionales | 0.00 | 0.00 | 0.00 | 0.00 | | |
| 1234 | Infraestructura | 0.00 | 0.00 | 0.00 | 0.00 | | |
| 1235 | Construcciones en Proceso en Bienes de Dominio Público | 0.00 | 0.00 | 0.00 | 0.00 | | |
| 1236 | Construcciones en Proceso en Bienes Propios | 0.00 | 0.00 | 0.00 | 0.00 | | |
| 1239 | Otros Bienes Inmuebles | 0.00 | 0.00 | 0.00 | 0.00 | | |
| 1240 | Bienes Muebles | 1,815,071.56 | 0.00 | 0.00 | 1,533,381.20 LINEA RECTA | | ANUAL |
| 1241 | Mobiliario y Equipo de Administración | 918,833.47 | 0.00 | 0.00 | 0.00 LINEA RECTA | 10% Y 30% | ANUAL |
| 1242 | Mobiliario y Equipo Educativo y Recreativo | 45,270.77 | 0.00 | 0.00 | 0.00 LINEA RECTA | | 0.1 ANUAL |
| 1243 | Equipo e Instrumental Médico y de Laboratorio | 0.00 | 0.00 | 0.00 | 0.00 LINEA RECTA | | 0.25 ANUAL |
| 1244 | Vehículos y Equipo de Transporte | 758,022.00 | 0.00 | 0.00 | 0.00 LINEA RECTA | | ANUAL |
| 1245 | Equipo de Defensa y Seguridad | 0.00 | 0.00 | 0.00 | 1,533,381.20 LINEA RECTA | | ANUAL |
| 1248 | Maquinaria, Otros Equipos y Herramientas | 94,945.32 | 0.00 | 0.00 | 0.00 LINEA RECTA | | 0.1 ANUAL |
| 1247 | Colecciones, Obras de Arte y Objetos Valiosos | 0.00 | 0.00 | 0.00 | 0.00 | | |
| 1248 | Activos Biológicos | 0.00 | 0.00 | 0.00 | 0.00 | | |

ESF-09 INTANGIBLES Y DIFERIDOS

| Cuenta | Nombre de la Cuenta | Monto | Amort. Gasto | Amort. Acum. | Método | Tasas Aplicada | Criterios |
|--------|--|-----------|--------------|--------------|------------------|----------------|-----------|
| 1250 | Activos Intangibles | 45,449.44 | 0.00 | 0.00 | 0.00 LINEA RECTA | | 0.1 ANUAL |
| 1251 | Software | 45,449.44 | 0.00 | 0.00 | 0.00 LINEA RECTA | | 0.1 ANUAL |
| 1252 | Patentes, Marcas y Derechos | 0.00 | 0.00 | 0.00 | 0.00 | | |
| 1253 | Concesiones y Franquicias | 0.00 | 0.00 | 0.00 | 0.00 | | |
| 1254 | Licencias | 0.00 | 0.00 | 0.00 | 0.00 | | |
| 1259 | Otros Activos Intangibles | 0.00 | 0.00 | 0.00 | 0.00 | | |
| 1270 | Activos Diferidos | 0.00 | 0.00 | 0.00 | 0.00 | | |
| 1271 | Estudios, Formulación y Evaluación de Proyectos | 0.00 | 0.00 | 0.00 | 0.00 | | |
| 1272 | Derechos Sobre Bienes en Régimen de Arrendamiento Financiero | 0.00 | 0.00 | 0.00 | 0.00 | | |
| 1273 | Gastos Pagados por Adelantado a Largo Plazo | 0.00 | 0.00 | 0.00 | 0.00 | | |
| 1274 | Anticipos a Largo Plazo | 0.00 | 0.00 | 0.00 | 0.00 | | |
| 1275 | Beneficios al Retiro de Empleados Pagados por Adelantado | 0.00 | 0.00 | 0.00 | 0.00 | | |
| 1279 | Otros Activos Diferidos | 0.00 | 0.00 | 0.00 | 0.00 | | |

ESF-10 ESTIMACIONES Y DETERIOROS

| Cuenta | Nombre de la Cuenta | Monto | Criterio |
|--------|--|-------|----------|
| 1160 | Estimación por Pérdida o Deterioro de Activos Circulantes | 0.00 | |
| 1161 | Estimación para Cuentas Incobrables por Derechos a Recibir Efectivo o Equivalentes | 0.00 | |
| 1162 | Estimación por Deterioro de Inventarios | 0.00 | |

ESF-11 OTROS ACTIVOS

| Cuenta | Nombre de la Cuenta | Monto | Característica |
|--------|------------------------------------|-------|----------------|
| 1290 | Otros Activos no Circulantes | 0.00 | |
| 1291 | Bienes en Concesión | 0.00 | |
| 1292 | Bienes en Arrendamiento Financiero | 0.00 | |
| 1293 | Bienes en Comodato | 0.00 | |

ESF-12 CUENTAS Y DOCUMENTOS POR PAGAR

| Cuenta | Nombre de la Cuenta | Monto | A 90 Días | A 180 Días | A 365 Días | Más 365 Días | Facilidad de Pago |
|--------|--|---------------|---------------|------------|------------|--------------|-------------------|
| 2110 | Cuentas por Pagar a Corto Plazo | 11,782,194.37 | 11,782,194.37 | 0.00 | 0.00 | 0.00 | 0.00 |
| 2111 | Servicios Personales por Pagar a Corto Plazo | 0.00 | 0.00 | 0.00 | 0.00 | 0.00 | 0.00 |
| 2112 | Proveedores por Pagar a Corto Plazo | 47,507.44 | 47,507.44 | 0.00 | 0.00 | 0.00 | 0.00 |
| 2113 | Contratistas por Obras Públicas por Pagar a Corto Plazo | 0.00 | 0.00 | 0.00 | 0.00 | 0.00 | 0.00 |
| 2114 | Participaciones y Aportaciones por Pagar a Corto Plazo | 0.00 | 0.00 | 0.00 | 0.00 | 0.00 | 0.00 |
| 2115 | Transferencias Otorgadas por Pagar a Corto Plazo | 0.00 | 0.00 | 0.00 | 0.00 | 0.00 | 0.00 |
| 2116 | Intereses, Comisiones y Otros Gastos de la Deuda Pública por Pagar a Corto Plazo | 0.00 | 0.00 | 0.00 | 0.00 | 0.00 | 0.00 |
| 2117 | Retenciones y Contribuciones por Pagar a Corto Plazo | 165,567.58 | 165,567.58 | 0.00 | 0.00 | 0.00 | 0.00 |
| 2118 | Devoluciones de la Ley de Ingresos por Pagar a Corto Plazo | 0.00 | 0.00 | 0.00 | 0.00 | 0.00 | 0.00 |
| 2119 | Otras Cuentas por Pagar a Corto Plazo | 11,569,118.95 | 11,569,118.95 | 0.00 | 0.00 | 0.00 | 0.00 |
| 2120 | Documentos por Pagar a Corto Plazo | 0.00 | 0.00 | 0.00 | 0.00 | 0.00 | 0.00 |
| 2121 | Documentos Comerciales por Pagar a Corto Plazo | 0.00 | 0.00 | 0.00 | 0.00 | 0.00 | 0.00 |
| 2122 | Documentos por Contratistas por Obras Públicas por Pagar a Corto Plazo | 0.00 | 0.00 | 0.00 | 0.00 | 0.00 | 0.00 |
| 2129 | Otros Documentos por Pagar a Corto Plazo | 0.00 | 0.00 | 0.00 | 0.00 | 0.00 | 0.00 |

ESF-13 FONDOS Y BIENES DE TERCEROS


| Cuenta | Nombre de la Cuenta | Monto | Naturaleza | Característica |
|--------|--|-------|------------|----------------|
| 2150 | Fondos y Bienes de Terceros en Garantía y/o Administración a Corto Plazo | 0.00 | | |
| 2151 | Fondos en Garantía a Corto Plazo | 0.00 | | |
| 2162 | Fondos en Administración a Corto Plazo | 0.00 | | |
| 2163 | Fondos Contingentes a Corto Plazo | 0.00 | | |
| 2164 | Fondos de Fideicomisos, Mandatos y Contratos Análogos a Corto Plazo | 0.00 | | |
| 2165 | Otros Fondos de Terceros en Garantía y/o Administración a Corto Plazo | 0.00 | | |
| 2166 | Valores y Bienes en Garantía a Corto Plazo | 0.00 | | |
| 2250 | Fondos y Bienes de Terceros en Garantía y/o Administración a Largo Plazo | 0.00 | | |
| 2251 | Fondos en Garantía a Largo Plazo | 0.00 | | |
| 2252 | Fondos en Administración a Largo Plazo | 0.00 | | |
| 2253 | Fondos Contingentes a Largo Plazo | 0.00 | | |
| 2254 | Fondos de Fideicomisos, Mandatos y Contratos Análogos a Largo Plazo | 0.00 | | |
| 2255 | Otros Fondos de Terceros en Garantía y/o Administración a Largo Plazo | 0.00 | | |
| 2256 | Valores y Bienes en Garantía a Largo Plazo | 0.00 | | |

A B

ESF-14 OTROS PASIVOS CIRCULANTES

| Cuenta | Nombre de la Cuenta | Monto | Naturaleza | Característica |
|--------|---|---------------|------------|----------------|
| 2159 | Otros Pasivos Diferidos a Corto Plazo | 12,000,000.00 | | |
| 2199 | Otros Pasivos Circulantes | 0.00 | | |
| 2240 | Pasivos Diferidos a Largo Plazo | 0.00 | | |
| 2241 | Créditos Diferidos a Largo Plazo | 0.00 | | |
| 2242 | Intereses Cobrados por Adelantado a Largo Plazo | 0.00 | | |
| 2249 | Otros Pasivos Diferidos a Largo Plazo | 0.00 | | |

Bajo protesta de decir verdad declaramos que los Estados Financieros y sus notas, son razonablemente correctos y son responsabilidad del emisor.



 Directora Administrativa y Financiera del
 Instituto Municipal de Vivienda de Irapuato, Gto
 María Zuli Ramos Rodríguez



 Directora General del
 Instituto Municipal de Vivienda de Irapuato, Gto
 Diana Patricia Alanís Barroso

Notas

ACT-01 INGRESOS DE GESTION

| Cuenta | Nombre de la Cuenta | Monto | Característica Significativa |
|--------|---|--------------|------------------------------|
| 4100 | INGRESOS DE GESTION | 2,537,117.02 | |
| 4110 | Impuestos | 0.00 | |
| 4111 | Impuestos Sobre los Ingresos | 0.00 | |
| 4112 | Impuestos Sobre el Patrimonio | 0.00 | |
| 4113 | Impuestos Sobre la Producción, el Consumo y las Transacciones | 0.00 | |
| 4114 | Impuestos al Comercio Exterior | 0.00 | |
| 4115 | Impuestos Sobre Nóminas y Asimilables | 0.00 | |
| 4116 | Impuestos Ecológicos | 0.00 | |
| 4117 | Accesorios de Impuestos | 0.00 | |
| 4118 | Impuestos no Comprendidos en la Ley de Ingresos Vigente, Causados en Ejercicios Fiscales Anteriores Pendientes de Liquidación o Pago | 0.00 | |
| 4119 | Otros Impuestos | 0.00 | |
| 4120 | Cuotas y Aportaciones de Seguridad Social | 0.00 | |
| 4121 | Aportaciones para Fondos de Vivienda | 0.00 | |
| 4122 | Cuotas para la Seguridad Social | 0.00 | |
| 4123 | Cuotas de Ahorro para el Retiro | 0.00 | |
| 4124 | Accesorios de Cuotas y Aportaciones de Seguridad Social | 0.00 | |
| 4129 | Otras Cuotas y Aportaciones para la Seguridad Social | 0.00 | |
| 4130 | Contribuciones de Mejoras | 0.00 | |
| 4131 | Contribuciones de Mejoras por Obras Públicas | 0.00 | |
| 4132 | Contribuciones de Mejoras no Comprendidas en la Ley de Ingresos Vigente, Causadas en Ejercicios Fiscales Anteriores Pendientes de Liquidación o Pago | 0.00 | |
| 4140 | Derechos | 0.00 | |
| 4141 | Derechos por el Uso, Goce, Aprovechamiento o Explotación de Bienes de Dominio Público | 0.00 | |
| 4143 | Derechos por Prestación de Servicios | 0.00 | |
| 4144 | Accesorios de Derechos | 0.00 | |
| 4145 | Derechos no Comprendidos en la Ley de Ingresos Vigente, Causados en Ejercicios Fiscales Anteriores Pendientes de Liquidación o Pago | 0.00 | |
| 4149 | Otros Derechos | 0.00 | |
| 4150 | Productos | 26,437.93 | |
| 4151 | Productos | 26,437.93 | |
| 4154 | Productos no Comprendidos en la Ley de Ingresos Vigente, Causados en Ejercicios Fiscales Anteriores Pendientes de Liquidación o Pago | 0.00 | |
| 4160 | Aprovechamientos | 0.00 | |
| 4161 | Incentivos Derivados de la Colaboración Fiscal | 0.00 | |
| 4162 | Multas | 0.00 | |
| 4163 | Indemnizaciones | 0.00 | |
| 4164 | Reintegros | 0.00 | |
| 4165 | Aprovechamientos Provenientes de Obras Públicas | 0.00 | |
| 4166 | Aprovechamientos no Comprendidos en la Ley de Ingresos Vigente, Causados en Ejercicios Fiscales Anteriores Pendientes de Liquidación o Pago | 0.00 | |
| 4168 | Accesorios de Aprovechamientos | 0.00 | |
| 4169 | Otros Aprovechamientos | 0.00 | |
| 4170 | ngresos por Venta de Bienes y Prestación de Servicios | 2,510,679.09 | |
| 4171 | Ingresos por Venta de Bienes y Prestación de Servicios de Instituciones Públicas de Seguridad Social | 0.00 | |
| 4172 | Ingresos por Venta de Bienes y Prestación de Servicios de Empresas Productivas del Estado | 0.00 | |
| 4173 | Ingresos por Venta de Bienes y Prestación de Servicios de Entidades Paraestatales y Fideicomisos No Empresariales y No Financieros | 2,510,679.09 | |
| 4174 | Ingresos por Venta de Bienes y Prestación de Servicios de Entidades Paraestatales Empresariales No Financieras con Participación Estatal Mayoritaria | 0.00 | |
| 4175 | Ingresos por Venta de Bienes y Prestación de Servicios de Entidades Paraestatales Empresariales Financieras Monetarias con Participación Estatal Mayoritaria | 0.00 | |
| 4176 | Ingresos por Venta de Bienes y Prestación de Servicios de Entidades Paraestatales Empresariales Financieras No Monetarias con Participación Estatal Mayoritaria | 0.00 | |
| 4177 | Ingresos por Venta de Bienes y Prestación de Servicios de Fideicomisos Financieros Públicos con Participación Estatal Mayoritaria | 0.00 | |
| 4178 | Ingresos por Venta de Bienes y Prestación de Servicios de los Poderes Legislativo y Judicial, y de los Órganos Autónomos | 0.00 | |

ACT-02 PARTICIPACIONES, APORTACIONES, CONVENIOS, INCENTIVOS...

| Cuenta | Nombre de la Cuenta | Monto | Característica Significativa |
|--------|--|--------------|------------------------------|
| 4200 | PARTICIPACIONES, APORTACIONES, CONVENIOS, INCENTIVOS DERIVADOS DE LA COLABORACIÓN FISCAL, FONDOS DISTINTOS DE APORTACIONES, TRANSFERENCIAS, ASIGNACIONES, SUBSIDIOS Y SUBVENCIONES, Y PENSIONES Y JUBILACIONES | 1,500,000.00 | |
| 4210 | Participaciones, Aportaciones, Convenios, Incentivos Derivados de la Colaboración Fiscal y Fondos Distintos de Aportaciones | 0.00 | |
| 4211 | Participaciones | 0.00 | |
| 4212 | Aportaciones | 0.00 | |
| 4213 | Convenios | 0.00 | |
| 4214 | Incentivos derivados de la Colaboración Fiscal | 0.00 | |
| 4215 | Fondos Distintos de Aportaciones | 0.00 | |
| 4220 | Transferencias, Asignaciones, Subsidios y Otras ayudas | 1,500,000.00 | |
| 4221 | Transferencias Internas y Asignaciones del Sector Público | 1,500,000.00 | |
| 4223 | Subsidios y Subvenciones | 0.00 | |
| 4225 | Pensiones y Jubilaciones | 0.00 | |
| 4227 | Transferencias del Fondo Mexicano del Petróleo para la Estabilización y el Desarrollo | 0.00 | |

ACT-03 OTROS INGRESOS Y BENEFICIOS

| Cuenta | Nombre de la Cuenta | Monto | Naturaleza | Característica |
|--------|---|-------|------------|----------------|
| 4300 | OTROS INGRESOS Y BENEFICIOS | 0.00 | | |
| 4310 | Ingresos Financieros | 0.00 | | |
| 4311 | Intereses Ganados de Títulos, Valores y demás Instrumentos Financieros | 0.00 | | |
| 4319 | Otros Ingresos Financieros | 0.00 | | |
| 4320 | Incremento por Variación de Inventarios | 0.00 | | |
| 4321 | Incremento por Variación de Inventarios de Mercancías para Venta | 0.00 | | |
| 4322 | Incremento por Variación de Inventarios de Mercancías Terminadas | 0.00 | | |
| 4323 | Incremento por Variación de Inventarios de Mercancías en Proceso de Elaboración | 0.00 | | |

Handwritten marks: a blue '3' and a blue signature.

| | | |
|------|--|------|
| 4324 | Incremento por Variación de Inventarios de Materias Primas, Materiales y Suministros para Producción | 0.00 |
| 4325 | Incremento por Variación de Almacén de Materias Primas, Materiales y Suministros de Consumo | 0.00 |
| 4330 | Disminución del Exceso de Estimaciones por Pérdida o Deterioro u Obsolescencia | 0.00 |
| 4331 | Disminución del Exceso de Estimaciones por Pérdida o Deterioro u Obsolescencia | 0.00 |
| 4340 | Disminución del Exceso de Provisiones | 0.00 |
| 4341 | Disminución del Exceso de Provisiones | 0.00 |
| 4390 | Otros Ingresos y Beneficios Varios | 0.00 |
| 4392 | Bonificaciones y Descuentos Obtenidos | 0.00 |
| 4393 | Diferencias por Tipo de Cambio a Favor | 0.00 |
| 4394 | Diferencias de Colizaciones a Favor en Valores Negociables | 0.00 |
| 4395 | Resultado por Posición Monetaria | 0.00 |
| 4396 | Utilidades por Participación Patrimonial | 0.00 |
| 4397 | Diferencias por Reestructuración de Deuda Pública a Favor | 0.00 |
| 4399 | Otros Ingresos y Beneficios Varios | 0.00 |

ACT-04 GASTOS Y OTRAS PERDIDAS


| Cuenta | Nombre de la Cuenta | Monto | % | Característica |
|--------|--|--------------|---|----------------|
| 5000 | GASTOS Y OTRAS PERDIDAS | 3,927,537.07 | | 100% |
| 5100 | GASTOS DE FUNCIONAMIENTO | 3,461,989.13 | | 88% |
| 5110 | Servicios Personales | 2,922,907.60 | | 74% |
| 5111 | Remuneraciones al Personal de Carácter Permanente | 2,347,009.59 | | 60% |
| 5112 | Remuneraciones al Personal de Carácter Transitorio | 67,441.35 | | 2% |
| 5113 | Remuneraciones Adicionales y Especiales | 1,549.42 | | 0% |
| 5114 | Seguridad Social | 506,907.24 | | 13% |
| 5115 | Otras Prestaciones Sociales y Económicas | 0.00 | | 0% |
| 5116 | Pago de Estímulos a Servidores Públicos | 0.00 | | 0% |
| 5120 | Materiales y Suministros | 67,227.62 | | 2% |
| 5121 | Materiales de Administración, Emisión de Documentos y Artículos Oficiales | 25,088.74 | | 1% |
| 5122 | Alimentos y Utensilios | 7,568.40 | | 0% |
| 5123 | Materias Primas y Materiales de Producción y Comercialización | 0.00 | | 0% |
| 5124 | Materiales y Artículos de Construcción y de Reparación | 884.00 | | 0% |
| 5125 | Productos Químicos, Farmacéuticos y de Laboratorio | 0.00 | | 0% |
| 5126 | Combustibles, Lubricantes y Aditivos | 33,600.00 | | 1% |
| 5127 | Vestuario, Blancos, Prendas de Protección y Artículos Deportivos | 0.00 | | 0% |
| 5128 | Materiales y Suministros para Seguridad | 0.00 | | 0% |
| 5129 | Herramientas, Refacciones y Accesorios Menores | 86.48 | | 0% |
| 5130 | Servicios Generales | 471,853.91 | | 12% |
| 5131 | Servicios Básicos | 21,620.20 | | 1% |
| 5132 | Servicios de Arrendamiento | 216,706.91 | | 6% |
| 5133 | Servicios Profesionales, Científicos y Técnicos y Otros Servicios | 65,035.12 | | 2% |
| 5134 | Servicios Financieros, Bancarios y Comerciales | 29,025.38 | | 1% |
| 5135 | Servicios de Instalación, Reparación, Mantenimiento y Conservación | 57,667.84 | | 1% |
| 5136 | Servicios de Comunicación Social y Publicidad | 7,134.23 | | 0% |
| 5137 | Servicios de Traslado y Viáticos | 35.00 | | 0% |
| 5138 | Servicios Oficiales | 6,952.23 | | 0% |
| 5139 | Otros Servicios Generales | 67,677.00 | | 2% |
| 5200 | TRANSFERENCIAS, ASIGNACIONES, SUBSIDIOS Y OTRAS AYUDAS | 0.00 | | 0% |
| 5210 | Transferencias Internas y Asignaciones al Sector Público | 0.00 | | 0% |
| 5211 | Asignaciones al Sector Público | 0.00 | | 0% |
| 5212 | Transferencias Internas al Sector Público | 0.00 | | 0% |
| 5220 | Transferencias al Resto del Sector Público | 0.00 | | 0% |
| 5221 | Transferencias a Entidades Paraestatales | 0.00 | | 0% |
| 5222 | Transferencias a Entidades Federativas y Municipios | 0.00 | | 0% |
| 5230 | Subsidios y Subvenciones | 0.00 | | 0% |
| 5231 | Subsidios | 0.00 | | 0% |
| 5232 | Subvenciones | 0.00 | | 0% |
| 5240 | Ayudas Sociales | 0.00 | | 0% |
| 5241 | Ayudas Sociales a Personas | 0.00 | | 0% |
| 5242 | Becas | 0.00 | | 0% |
| 5243 | Ayudas Sociales a Instituciones | 0.00 | | 0% |
| 5244 | Ayudas Sociales por Desastres Naturales y Otros Sinistros | 0.00 | | 0% |
| 5250 | Pensiones y Jubilaciones | 0.00 | | 0% |
| 5251 | Pensiones | 0.00 | | 0% |
| 5252 | Jubilaciones | 0.00 | | 0% |
| 5259 | Otras Pensiones y Jubilaciones | 0.00 | | 0% |
| 5260 | Transferencias a Fideicomisos, Mandatos y Contratos Análogos | 0.00 | | 0% |
| 5261 | Transferencias a Fideicomisos, Mandatos y Contratos Análogos al Gobierno | 0.00 | | 0% |
| 5262 | Transferencias a Fideicomisos, Mandatos y Contratos Análogos a Entidades Paraestatales | 0.00 | | 0% |
| 5270 | Transferencias a la Seguridad Social | 0.00 | | 0% |
| 5271 | Transferencias por Obligaciones de Ley | 0.00 | | 0% |
| 5280 | Donativos | 0.00 | | 0% |
| 5281 | Donativos a Instituciones sin Fines de Lucro | 0.00 | | 0% |
| 5282 | Donativos a Entidades Federativas y Municipios | 0.00 | | 0% |
| 5283 | Donativos a Fideicomiso, Mandatos y Contratos Análogos Privados | 0.00 | | 0% |
| 5284 | Donativos a Fideicomiso, Mandatos y Contratos Análogos Estatales | 0.00 | | 0% |
| 5285 | Donativos Internacionales | 0.00 | | 0% |
| 5290 | Transferencias al Exterior | 0.00 | | 0% |
| 5291 | Transferencias al Exterior a Gobiernos Extranjeros y Organismos Internacionales | 0.00 | | 0% |
| 5292 | Transferencias al Sector Privado Externo | 0.00 | | 0% |
| 5300 | PARTICIPACIONES Y APORTACIONES | 0.00 | | 0% |
| 5310 | Participaciones | 0.00 | | 0% |
| 5311 | Participaciones de la Federación a Entidades Federativas y Municipios | 0.00 | | 0% |
| 5312 | Participaciones de las Entidades Federativas a los Municipios | 0.00 | | 0% |
| 5320 | Aportaciones | 0.00 | | 0% |
| 5321 | Aportaciones de la Federación a Entidades Federativas y Municipios | 0.00 | | 0% |
| 5322 | Aportaciones de las Entidades Federativas a los Municipios | 0.00 | | 0% |
| 5330 | Convenios | 0.00 | | 0% |
| 5331 | Convenios de Reasignación | 0.00 | | 0% |
| 5332 | Convenios de Descentralización y Otros | 0.00 | | 0% |
| 5400 | INTERESES, COMISIONES Y OTROS GASTOS DE LA DEUDA PUBLICA | 465,547.94 | | 12% |
| 5410 | Intereses de la Deuda Pública | 465,547.94 | | 12% |
| 5411 | Intereses de la Deuda Pública Interna | 465,547.94 | | 12% |
| 5412 | Intereses de la Deuda Pública Externa | 0.00 | | 0% |
| 5420 | Comisiones de la Deuda Pública | 0.00 | | 0% |
| 5421 | Comisiones de la Deuda Pública Interna | 0.00 | | 0% |
| 5422 | Comisiones de la Deuda Pública Externa | 0.00 | | 0% |

B


A

| | | |
|------|---|------|
| 5430 | Gastos de la Deuda Pública | 0.00 |
| 5431 | Gastos de la Deuda Pública Interna | 0.00 |
| 5432 | Gastos de la Deuda Pública Externa | 0.00 |
| 5440 | Costo por Coberturas | 0.00 |
| 5441 | Costo por Coberturas | 0.00 |
| 5450 | Apoyos Financieros | 0.00 |
| 5451 | Apoyos Financieros a Intermediarios | 0.00 |
| 5452 | Apoyo Financieros a Ahorradores y Deudores del Sistema Financiero Nacional | 0.00 |
| 5500 | OTROS GASTOS Y PERDIDAS EXTRAORDINARIAS | 0.00 |
| 5510 | Estimaciones, Depreciaciones, Deterioros, Obsolescencia y Amortizaciones | 0.00 |
| 5511 | Estimaciones por Pérdida o Deterioro de Activos Circulantes | 0.00 |
| 5512 | Estimaciones por Pérdida o Deterioro de Activo no Circulante | 0.00 |
| 5513 | Depreciación de Bienes Inmuebles | 0.00 |
| 5514 | Depreciación de Infraestructura | 0.00 |
| 5515 | Depreciación de Bienes Muebles | 0.00 |
| 5516 | Deterioro de los Activos Biológicos | 0.00 |
| 5517 | Amortización de Activos Intangibles | 0.00 |
| 5518 | Disminución de Bienes por pérdida, obsolescencia y deterioro | 0.00 |
| 5520 | Provisiones | 0.00 |
| 5521 | Provisiones de Pasivos a Corto Plazo | 0.00 |
| 5522 | Provisiones de Pasivos a Largo Plazo | 0.00 |
| 5530 | Disminución de Inventarios | 0.00 |
| 5531 | Disminución de Inventarios de Mercancías para Venta | 0.00 |
| 5532 | Disminución de Inventarios de Mercancías Terminadas | 0.00 |
| 5533 | Disminución de Inventarios de Mercancías en Proceso de Elaboración | 0.00 |
| 5534 | Disminución de Inventarios de Materias Primas, Materiales y Suministros para Producción | 0.00 |
| 5535 | Disminución de Almacén de Materiales y Suministros de Consumo | 0.00 |
| 5590 | Otros Gastos | 0.00 |
| 5591 | Gastos de Ejercicios Anteriores | 0.00 |
| 5592 | Pérdidas por Responsabilidades | 0.00 |
| 5593 | Bonificaciones y Descuentos Otorgados | 0.00 |
| 5594 | Diferencias por Tipo de Cambio Negativas | 0.00 |
| 5595 | Diferencias de Cotizaciones Negativas en Valores Negociables | 0.00 |
| 5596 | Resultado por Posición Monetaria | 0.00 |
| 5597 | Pérdidas por Participación Patrimonial | 0.00 |
| 5598 | Diferencias por Reestructuración de Deuda Pública Negativas | 0.00 |
| 5599 | Otros Gastos Varios | 0.00 |
| 5600 | INVERSIÓN PÚBLICA | 0.00 |
| 5610 | Inversión Pública no Capitalizable | 0.00 |
| 5611 | Construcción en Bienes no Capitalizable | 0.00 |

Bajo protesta de decir verdad declaramos que los Estados Financieros y sus notas, son razonablemente correctos y son responsabilidad del emisor.



 Directora Administrativa y Financiera del
 Instituto Municipal de Vivienda de Irapuato, Gto
 María Zuli Ramos Rodríguez



 Directora General del
 Instituto Municipal de Vivienda de Irapuato, Gto
 Diana Patricia Alanís Barroso

Insituto Municipal de Vivienda de Irapuato, Gto
Notas de Desglose Estado de Variación en la Hacienda Pública
Correspondiente del 01 de Enero al 30 de Junio 2023

Ejercicio: 2023
Periodicidad: Trimestral
Corte: 2

Notas


VHP-01 PATRIMONIO CONTRIBUIDO


| Cuenta | Nombre de la Cuenta | Monto | Tipo | Naturaleza |
|--------|---|---------------|--------------|------------|
| 3110 | Aportaciones | 78,554,852.35 | aportaciones | municipal |
| 3120 | Donaciones de Capital | 19,000.00 | | |
| 3130 | Actualización de la Hacienda Pública/Patrimonio | 0.00 | | |

VHP-02 PATRIMONIO GENERADO

| Cuenta | Nombre de la Cuenta | Monto | Procedencia |
|--------|--|--------------|-------------|
| 3210 | Resultado del Ejercicio (Ahorro/ Desahorro) | 109,579.95 | |
| 3220 | Resultados de Ejercicios Anteriores | 3,808,768.31 | |
| 3230 | Revalúos | 758,619.35 | |
| 3231 | Revalúo de Bienes Inmuebles | 758,619.35 | |
| 3232 | Revalúo de Bienes Muebles | 0.00 | |
| 3233 | Revalúo de Bienes Intangibles | 0.00 | |
| 3239 | Otros Revalúos | 0.00 | |
| 3240 | Reservas | 0.00 | |
| 3241 | Reservas de Patrimonio | 0.00 | |
| 3242 | Reservas Territoriales | 0.00 | |
| 3243 | Reservas por Contingencias | 0.00 | |
| 3250 | Rectificaciones de Resultados de Ejercicios Anteriores | 0.00 | |
| 3251 | Cambios en Políticas Contables | 0.00 | |
| 3252 | Cambios por Errores Contables | 0.00 | |

Bajo protesta de decir verdad declaramos que los Estados Financieros y sus notas, son razonablemente correctos y son responsabilidad del emisor.


Directora Administrativa y Financiera del
Instituto Municipal de Vivienda de Irapuato, Gto
María Zuli Ramos Rodríguez


Directora General del
Instituto Municipal de Vivienda de Irapuato, Gto
Diana Patricia Alanís Barroso

Notas

EFE-01 FLUJOS DE EFECTIVO

| Cuenta | Nombre de la Cuenta / Concepto | 2023 | 2022 |
|--------|--|---------------------|-------------|
| 1111 | Efectivo | 0.00 | 0.00 |
| 1112 | Bancos/Tesorería | 1,630,695.94 | 0.00 |
| 1113 | Bancos/Dependencias y Otros | 0.00 | 0.00 |
| 1114 | Inversiones Temporales (Hasta 3 meses) | 0.00 | 0.00 |
| 1115 | Fondos con Afectación Específica | 0.00 | 0.00 |
| 1116 | Depósitos de Fondos de Terceros en Garantía y/o Administración | 0.00 | 0.00 |
| 1119 | Otros Efectivos y Equivalentes | 0.00 | 0.00 |
| 1110 | Total de Efectivo y Equivalentes | 1,630,695.94 | 0.00 |

EFE-02 ADQ. BIENES MUEBLES E INMUEBLES

| Cuenta | Nombre de la Cuenta / Concepto | Adquisición | Pagos |
|--------|---|-----------------|---------------------|
| 1230 | Bienes Inmuebles, Infraestructura y Construcciones en Proceso | 1,914.00 | 4,002,088.00 |
| 1231 | Terrenos | 0.00 | 4,000,000.00 |
| 1232 | Viviendas | 0.00 | 0.00 |
| 1233 | Edificios no Habitacionales | 0.00 | 0.00 |
| 1234 | Infraestructura | 0.00 | 0.00 |
| 1235 | Construcciones en Proceso en Bienes de Dominio Público | 0.00 | 0.00 |
| 1236 | Construcciones en Proceso en Bienes Propios | 1,914.00 | 2,088.00 |
| 1239 | Otros Bienes Inmuebles | 0.00 | 0.00 |
| 1240 | Bienes Muebles | 0.00 | 5,990.00 |
| 1241 | Mobiliario y Equipo de Administración | 0.00 | 5,990.00 |
| 1242 | Mobiliario y Equipo Educativo y Recreativo | 0.00 | 0.00 |
| 1243 | Equipo e Instrumental Médico y de Laboratorio | 0.00 | 0.00 |
| 1244 | Vehículos y Equipo de Transporte | 0.00 | 0.00 |
| 1245 | Equipo de Defensa y Seguridad | 0.00 | 0.00 |
| 1246 | Maquinaria, Otros Equipos y Herramientas | 0.00 | 0.00 |
| 1247 | Colecciones, Obras de Arte y Objetos Valiosos | 0.00 | 0.00 |
| 1248 | Activos Biológicos | 0.00 | 0.00 |
| 1250 | Activos Intangibles | 0.00 | 0.00 |
| 1251 | Software | 0.00 | 0.00 |
| 1252 | Patentes, Marcas y Derechos | 0.00 | 0.00 |
| 1253 | Concesiones y Franquicias | 0.00 | 0.00 |
| 1254 | Licencias | 0.00 | 0.00 |
| 1259 | Otros Activos Intangibles | 0.00 | 0.00 |
| | Total de Aplicación de efectivo por Actividades de Inversión | 1,914.00 | 4,008,078.00 |


EFE-03 CONCILIACION DEL FLUJO DE EFECTIVO

| Cuenta | Nombre de la Cuenta / Concepto | 2023 | 2022 |
|--------|---|-------------|-------------|
| 3210 | Resultados del Ejercicio Ahorro/Desahorro | 109,579.95 | 0.00 |
| | (+) Movimientos de partidas (o rubros) que no afectan al efectivo | 878,028.62 | 0.00 |
| 5400 | INTERESES, COMISIONES Y OTROS GASTOS DE LA DEUDA PUBLICA | 0.00 | 0.00 |
| 5410 | Intereses de la deuda pública | 0.00 | 0.00 |
| 5411 | Intereses de la Deuda Pública Interna | 465,547.94 | 0.00 |
| 5420 | Comisiones de la deuda pública | 465,547.94 | 0.00 |
| 5421 | Comisiones de la Deuda Pública Interna | 465,547.94 | 0.00 |
| 5430 | Gastos de la deuda pública | 0.00 | 0.00 |
| 5431 | Gastos de la Deuda Pública Interna | 0.00 | 0.00 |
| 5440 | Costo por coberturas | 0.00 | 0.00 |
| 5441 | Costo por coberturas | 0.00 | 0.00 |
| 5450 | Apoyos financieros | 0.00 | 0.00 |
| 5451 | Apoyos Financieros a Intermediarios | 0.00 | 0.00 |
| 5452 | Apoyo Financieros a Ahorradores y Deudores del Sistema Financiero Nacional | 0.00 | 0.00 |
| 5500 | OTROS GASTOS Y PERDIDAS EXTRAORDINARIAS | 0.00 | 0.00 |
| 5510 | Estimaciones, Depreciaciones, Deterioros, Obsolescencia y Amortizaciones | 0.00 | 0.00 |
| 5511 | Estimaciones por Pérdida o Deterioro de Activos Circulantes | 0.00 | 0.00 |
| 5512 | Estimaciones por Pérdida o Deterioro de Activo no Circulante | 0.00 | 0.00 |
| 5513 | Depreciación de Bienes Inmuebles | 0.00 | 0.00 |
| 5514 | Depreciación de Infraestructura | 0.00 | 0.00 |
| 5515 | Depreciación de Bienes Muebles | 0.00 | 0.00 |
| 5516 | Deterioro de los Activos Biológicos | 0.00 | 0.00 |
| 5517 | Amortización de Activos Intangibles | 0.00 | 0.00 |
| 5518 | Disminución de Bienes por pérdida, obsolescencia y deterioro | 0.00 | 0.00 |
| 5520 | Provisiones | 0.00 | 0.00 |
| 5521 | Provisiones de Pasivos a Corto Plazo | 0.00 | 0.00 |
| 5522 | Provisiones de Pasivos a Largo Plazo | 0.00 | 0.00 |
| 5530 | Disminución de Inventarios | 0.00 | 0.00 |
| 5531 | Disminución de Inventarios de Mercancías para Venta | 0.00 | 0.00 |
| 5532 | Disminución de Inventarios de Mercancías Terminadas | 0.00 | 0.00 |
| 5533 | Disminución de Inventarios de Mercancías en Proceso de Elaboración | 0.00 | 0.00 |
| 5534 | Disminución de Inventarios de Materias Primas, Materiales y Suministros para Producción | 0.00 | 0.00 |
| 5535 | Disminución de Almacén de Materiales y Suministros de Consumo | 0.00 | 0.00 |
| 5590 | Otros Gastos | 0.00 | 0.00 |
| 5591 | Gastos de Ejercicios Anteriores | 0.00 | 0.00 |
| 5592 | Pérdidas por Responsabilidades | 0.00 | 0.00 |
| 5593 | Bonificaciones y Descuentos Otorgados | 0.00 | 0.00 |
| 5594 | Diferencias por Tipo de Cambio Negativas en Efectivo y Equivalentes | 0.00 | 0.00 |
| 5595 | Diferencias de Colizaciones Negativas en Valores Negociables | 0.00 | 0.00 |
| 5596 | Resultado por Posición Monetaria | 0.00 | 0.00 |
| 5597 | Pérdidas por Participación Patrimonial | 0.00 | 0.00 |
| 5599 | Otros Gastos Varios | 0.00 | 0.00 |
| 5600 | INVERSION PUBLICA | 0.00 | 0.00 |

Handwritten signature and number 3.

| | | | |
|------|--|-------------------|-------------|
| 5610 | Inversión Pública no Capitalizable | 0.00 | 0.00 |
| 5611 | Construcción en Bienes no Capitalizable | 0.00 | 0.00 |
| 2110 | Incremento en Cuentas por Pagar de Operación | 412,480.68 | 0.00 |
| 2111 | Provisiones capítulo 1000 | 404,480.68 | 0.00 |
| 2112 | Provisiones capítulo 2000 | 8,000.00 | 0.00 |
| 2112 | Provisiones capítulo 3000 | 0.00 | 0.00 |
| 2115 | Provisiones capítulo 4000 | 0.00 | 0.00 |
| 2114 | Provisiones capítulo 8000 | 0.00 | 0.00 |
| | (-) Movimientos de partidas (o rubros) que afectan al efectivo | 424,893.62 | 0.00 |
| 4300 | OTROS INGRESOS Y BENEFICIOS | 0.00 | 0.00 |
| 4310 | Ingresos Financieros | 0.00 | 0.00 |
| 4311 | Intereses Ganados de Títulos, Valores y demás Instrumentos Financieros | 0.00 | 0.00 |
| 4319 | Otros Ingresos Financieros | 0.00 | 0.00 |
| 4320 | Incremento por Variación de Inventarios | 0.00 | 0.00 |
| 4321 | Incremento por Variación de Inventarios de Mercancías para Venta | 0.00 | 0.00 |
| 4322 | Incremento por Variación de Inventarios de Mercancías Terminadas | 0.00 | 0.00 |
| 4323 | Incremento por Variación de Inventarios de Mercancías en Proceso de Elaboración | 0.00 | 0.00 |
| 4324 | Incremento por Variación de Inventarios de Materias Primas, Materiales y Suministros para Producción | 0.00 | 0.00 |
| 4325 | Incremento por Variación de Almacén de Materias Primas, Materiales y Suministros de Consumo | 0.00 | 0.00 |
| 4330 | Disminución del Exceso de Estimaciones por Pérdida o Deterioro u Obsolescencia | 0.00 | 0.00 |
| 4331 | Disminución del Exceso de Estimaciones por Pérdida o Deterioro u Obsolescencia | 0.00 | 0.00 |
| 4340 | Disminución del Exceso de Provisiones | 0.00 | 0.00 |
| 4341 | Disminución del Exceso de Provisiones | 0.00 | 0.00 |
| 4390 | Otros Ingresos y Beneficios Varios | 0.00 | 0.00 |
| 4392 | Bonificaciones y Descuentos Obtenidos | 0.00 | 0.00 |
| 4393 | Diferencias por Tipo de Cambio a Favor | 0.00 | 0.00 |
| 4394 | Diferencias de Cotizaciones a Favor en Valores Negociables | 0.00 | 0.00 |
| 4395 | Resultado por Posición Monetaria | 0.00 | 0.00 |
| 4396 | Utilidades por Participación Patrimonial | 0.00 | 0.00 |
| 4397 | Diferencias por Reestructuración de Deuda Pública a Favor | 0.00 | 0.00 |
| 4399 | Otros Ingresos y Beneficios Varios | 0.00 | 0.00 |
| 1120 | Incremento en Cuentas por Cobrar de Operación | 424,893.62 | 0.00 |
| 1124 | Ingresos por recuperar CRI 10 | 0.00 | 0.00 |
| 1124 | Ingresos por recuperar CRI 20 | 0.00 | 0.00 |
| 1124 | Ingresos por recuperar CRI 30 | 0.00 | 0.00 |
| 1124 | Ingresos por recuperar CRI 40 | 0.00 | 0.00 |
| 1124 | Ingresos por recuperar CRI 50 | 0.00 | 0.00 |
| 1124 | Ingresos por recuperar CRI 60 | 0.00 | 0.00 |
| 1122 | Cuentas por cobrar CRI 70 | 424,893.62 | 0.00 |
| 1122 | Cuentas por cobrar CRI 80 | 0.00 | 0.00 |
| 1122 | Cuentas por cobrar CRI 90 | 0.00 | 0.00 |
| 5120 | Almacén de Materiales y Suministros de Consumo | 0.00 | 0.00 |
| 5120 | Almacén de Materiales y Suministros de Consumo | 0.00 | 0.00 |
| | = Flujos de Efectivo Netos de las Actividades de Operación | 562,714.95 | 0.00 |

Bajo protesta de decir verdad declaramos que los Estados Financieros y sus notas, son razonablemente correctos y son responsabilidad del emisor.



 Directora Administrativa y Financiera del
 Instituto Municipal de Vivienda de Irapuato, Gto
 María Zuli Ramos Rodríguez



 Directora General del
 Instituto Municipal de Vivienda de Irapuato, Gto
 Diana Patricia Alanís Barroso

Instituto Municipal de Vivienda de Irapuato, Gto
Conciliación entre los Ingresos Presupuestarios y Contables
Correspondiente del 01 de Enero al 30 de Junio 2023
(Cifras en pesos)

| | |
|--|---------------------|
| 1. Total de Ingresos Presupuestarios | 8,037,117.00 |
| 2. Más Ingresos Contables No Presupuestarios | 0.00 |
| 2.1 Ingresos Financieros | 0.00 |
| 2.2 Incremento por Variación de inventarios | 0.00 |
| 2.3 Disminución del Exceso de Estimaciones por Pérdida o Deterioro u Obsolescencia | 0.00 |
| 2.4 Disminución del Exceso de Provisiones | 0.00 |
| 2.5 Otros Ingresos y Beneficios Varios | 0.00 |
| 2.6 Otros Ingresos Contables No Presupuestarios | 0.00 |
| 3. Menos Ingresos presupuestarios no contables | 4,000,000.00 |
| 3.1 Aprovechamientos Patrimoniales | 0.00 |
| 3.2 Ingresos Derivados de Financiamientos | 0.00 |
| 3.3 Otros Ingresos Presupuestarios No Contables | 4,000,000.00 |
| 4. Total de Ingresos Contables | 4,037,117.00 |

Bajo protesta de decir verdad declaramos que los Estados Financieros y sus notas, son razonablemente correctos y son responsabilidad del emisor.


Directora Administrativa y Financiera del
Instituto Municipal de Vivienda de Irapuato, Gto
María Zuli Ramos Rodríguez

Directora General del
Instituto Municipal de Vivienda de Irapuato, Gto
Diana Patricia Alanís Barroso


Instituto Municipal de Vivienda de Irapuato, Gto
Conciliación entre los Egresos Presupuestarios y los Gastos Contables
Correspondiente del 01 de Enero al 30 de Junio 2023
(Cifras en pesos)

| | |
|--|---------------------|
| 1. Total de Egresos Presupuestarios | 7,935,615.00 |
| 2. Menos Egresos Presupuestarios No Contables | 4,008,078.00 |
| 2.1 Materias Primas y Materiales de Producción y Comercialización | 0.00 |
| 2.2 Materiales y Suministros | 0.00 |
| 2.3 Mobiliario y Equipo de Administración | 5,990.00 |
| 2.4 Mobiliario y Equipo Educativo y Recreativo | 0.00 |
| 2.5 Equipo e Instrumental Médico y de Laboratorio | 0.00 |
| 2.6 Vehículos y Equipo de Transporte | 0.00 |
| 2.7 Equipo de Defensa y Seguridad | 0.00 |
| 2.8 Maquinaria, Otros Equipos y Herramientas | 0.00 |
| 2.9 Activos Biológicos | 0.00 |
| 2.10 Bienes Inmuebles | 4,000,000.00 |
| 2.11 Activos Intangibles | 0.00 |
| 2.12 Obra Pública en Bienes de Dominio Público | 0.00 |
| 2.13 Obra Pública en Bienes Propios | 2,088.00 |
| 2.14 Acciones y Participaciones de Capital | 0.00 |
| 2.15 Compra de Títulos y Valores | 0.00 |
| 2.16 Concesión de Préstamos | 0.00 |
| 2.17 Inversiones en Fideicomisos, Mandatos y Otros Análogos | 0.00 |
| 2.18 Provisiones para Contingencias y Otras Erogaciones Especiales | 0.00 |
| 2.19 Amortización de la Deuda Pública | 0.00 |
| 2.20 Adeudos de Ejercicios Fiscales Anteriores (ADEFAS) | 0.00 |
| 2.21 Otros Egresos Presupuestarios No Contables | 0.00 |
| 3. Más Gastos Contables No Presupuestarios | 0.00 |
| 3.1 Estimaciones, Depreciaciones, Deterioros, Obsolescencia y Amortizaciones | 0.00 |
| 3.2 Provisiones | 0.00 |
| 3.3 Disminución de Inventarios | 0.00 |
| 3.6 Otros Gastos | 0.00 |
| 3.7 Otros Gastos Contables No Presupuestarios | 0.00 |
| 4. Total de Gastos Contables | 3,927,537.00 |

Bajo protesta de decir verdad declaramos que los Estados Financieros y sus notas, son razonablemente correctos y son responsabilidad del emisor.



 Directora Administrativa y Financiera del
 Instituto Municipal de Vivienda de Irapuato, Gto
 María Zuli Ramos Rodríguez





 Directora General del
 Instituto Municipal de Vivienda de Irapuato, Gto
 Diana Patricia Alanís Barroso

Notas

| Cuenta | Concepto | Saldo Inicial | Cargos del Periodo | Abonos del Periodo | Saldo Final | Valores en Custodia | Tasa | Vencimiento | Tipo de Contrato |
|--------|--|---------------|--------------------|--------------------|----------------|---------------------|------|-------------|------------------|
| 7000 | CUENTAS DE ORDEN CONTABLES | | | | | | | | |
| 7110 | Valores en Custodia | 0.00 | 0.00 | 0.00 | 0.00 | | | | |
| 7120 | Custodia de Valores | 0.00 | 0.00 | 0.00 | 0.00 | | | | |
| 7130 | Instrumentos de Crédito Prestados a Formadores de Mercado | 0.00 | 0.00 | 0.00 | 0.00 | | | | |
| 7140 | Préstamo de Instrumentos de Crédito a Formadores de Mercado y su Garantía | 0.00 | 0.00 | 0.00 | 0.00 | | | | |
| 7150 | Instrumentos de Crédito Recibidos en Garantía de los Formadores de Mercado | 0.00 | 0.00 | 0.00 | 0.00 | | | | |
| 7160 | Garantía de Créditos Recibidos de los Formadores de Mercado | 0.00 | 0.00 | 0.00 | 0.00 | | | | |
| 7210 | Autorización para la Emisión de Bonos, Títulos y Valores de la Deuda Pública Interna | 0.00 | 0.00 | 0.00 | 0.00 | | | | |
| 7220 | Autorización para la Emisión de Bonos, Títulos y Valores de la Deuda Pública Externa | 0.00 | 0.00 | 0.00 | 0.00 | | | | |
| 7230 | Emisiones Autorizadas de la Deuda Pública Interna y Externa | 0.00 | 0.00 | 0.00 | 0.00 | | | | |
| 7240 | Suscripción de Contratos de Préstamos y Otras Obligaciones de la Deuda Pública Interna | 0.00 | 0.00 | 0.00 | 0.00 | | | | |
| 7250 | Suscripción de Contratos de Préstamos y Otras Obligaciones de la Deuda Pública Externa | 0.00 | 0.00 | 0.00 | 0.00 | | | | |
| 7260 | Contratos de Préstamos y Otras Obligaciones de la Deuda Pública Interna y Externa | 0.00 | 0.00 | 0.00 | 0.00 | | | | |
| 7310 | Avales Autorizados | 0.00 | 0.00 | 0.00 | 0.00 | | | | |
| 7320 | Avales Firmados | 0.00 | 0.00 | 0.00 | 0.00 | | | | |
| 7330 | Fianzas y Garantías Recibidas por Deudas a Cobrar | 0.00 | 0.00 | 0.00 | 0.00 | | | | |
| 7340 | Fianzas y Garantías Recibidas | 0.00 | 0.00 | 0.00 | 0.00 | | | | |
| 7350 | Fianzas Otorgadas para Respalidar Obligaciones no Fiscales del Gobierno | 0.00 | 0.00 | 0.00 | 0.00 | | | | |
| 7360 | Fianzas Otorgadas del Gobierno para Respalidar Obligaciones no Fiscales | 0.00 | 0.00 | 0.00 | 0.00 | | | | |
| 7410 | Demandas Judiciales en Proceso de Resolución | 0.00 | 0.00 | 0.00 | 0.00 | | | | |
| 7420 | Resolución de Demandas en Proceso Judicial | 0.00 | 0.00 | 0.00 | 0.00 | | | | |
| 7510 | Contratos para Inversión Mediante Proyectos para Prestación de Servicios (PPS) y Similares | 0.00 | 0.00 | 0.00 | 0.00 | | | | |
| 7520 | Inversión Pública Contratada Mediante Proyectos para Prestación de Servicios (PPS) y Similares | 0.00 | 0.00 | 0.00 | 0.00 | | | | |
| 7610 | Bienes Bajo Contrato en Concesión | 0.00 | 0.00 | 0.00 | 0.00 | | | | |
| 7620 | Contrato de Concesión por Bienes | 0.00 | 0.00 | 0.00 | 0.00 | | | | |
| 7630 | Bienes Bajo Contrato en Comodato | 0.00 | 0.00 | 0.00 | 0.00 | | | | |
| 7640 | Contrato de Comodato por Bienes | 0.00 | 0.00 | 0.00 | 0.00 | | | | |
| 8000 | CUENTAS DE ORDEN PRESUPUESTARIAS | | | | | | | | |
| 8110 | Ley de Ingresos Estimada | 0.00 | 32,380,000.00 | -16,190,000.00 | 16,190,000.00 | | | | |
| 8120 | Ley de Ingresos por Ejecutar | 0.00 | 34,353,117.02 | -44,478,377.16 | -10,125,260.14 | | | | |
| 8130 | Modificaciones a la Ley de Ingresos Estimada | 0.00 | 20,252,000.00 | -10,126,000.00 | 10,126,000.00 | | | | |
| 8140 | Ley de Ingresos Devengada | 0.00 | -3,421.32 | 3,421.32 | 0.00 | | | | |
| 8150 | Ley de Ingresos Recaudada | 0.00 | 7,719,200.39 | -15,756,317.41 | -8,037,117.02 | | | | |
| 8210 | Presupuesto de Egresos Aprobado | 0.00 | 16,190,000.00 | -32,380,000.00 | -16,190,000.00 | | | | |
| 8220 | Presupuesto de Egresos por Ejercer | 0.00 | 56,410,000.00 | -40,578,349.87 | 15,831,650.13 | | | | |
| 8230 | Modificaciones al Presupuesto de Egresos Aprobado | 0.00 | 12,000,000.00 | -24,000,000.00 | -12,000,000.00 | | | | |
| 8240 | Presupuesto de Egresos Comprometido | 0.00 | 5,059,448.48 | -636,713.68 | 4,422,734.80 | | | | |
| 8250 | Presupuesto de Egresos Devengado | 0.00 | 21,545,424.03 | -21,545,424.03 | 0.00 | | | | |
| 8260 | Presupuesto de Egresos Ejercido | 0.00 | 0.00 | 0.00 | 0.00 | | | | |
| 8270 | Presupuesto de Egresos Pagado | 0.00 | 7,512,787.22 | 422,827.85 | 7,935,615.07 | | | | |

Bajo protesta de decir verdad declaramos que los Estados Financieros y sus notas, son razonablemente correctos y son responsabilidad del emisor.


 Directora Administrativa y Financiera del
 Instituto Municipal de Vivienda de Irapuato, Gto
 María Zuli Ramos Rodríguez


 Directora General del
 Instituto Municipal de Vivienda de Irapuato, Gto
 Diana Patricia Alanís Barroso

II. DE MEMORIA (DE ORDEN):**DE MEMORIA**

Las cuentas de orden se utilizan para registrar movimientos de valores que no afecten o modifiquen el balance del ente contable, sin embargo, su incorporación en libros es necesaria con fines de recordatorio contable, de control y en general sobre los aspectos administrativos, o bien para consignar sus derechos o responsabilidades contingentes que puedan o no presentarse en el futuro.

Las cuentas que se manejan para efectos de este documento son las siguientes:

CUENTAS DE ORDEN CONTABLES

- Valores: Los valores en custodia de instrumentos prestados a formadores de mercado e instrumentos de crédito recibidos en garantía de los formadores de mercado u otros.
- Emisión de obligaciones: Por tipo de emisión de instrumento: monto, tasa y vencimiento.
- Aavales y garantías: No obstante, las cuentas de Aavales y Garantías y la de Juicios que se encuentran clasificadas como cuentas de orden se pueden reconocer como pasivos contingentes dada la naturaleza de las operaciones que realizan los entes públicos.
- Juicios: Como ejemplos de juicios se tienen de forma enunciativa y no limitativa: civiles, penales, fiscales, agrarios, administrativos, ambientales, laborales, mercantiles y procedimientos arbitrales.
- Contratos para Inversión Mediante Proyectos para Prestación de Servicios (PPS) y similares: Los contratos firmados de construcciones por tipo de contrato.
- Bienes concesionados o en comodato

CUENTAS DE ORDEN PRESUPUESTARIAS

- Cuentas de ingresos
- Cuentas de egresos

Se informará, de manera agrupada, en las Notas a los Estados Financieros las cuentas de orden contables y cuentas de orden presupuestario, considerando al menos lo siguiente:

1. Los valores en custodia de instrumentos prestados a formadores de mercado e instrumentos de crédito recibidos en garantía de los formadores de mercado u otros.
2. Por tipo de emisión de instrumento: monto, tasa y vencimiento.
3. Los contratos firmados de construcciones por tipo de contrato.
4. El avance que se registra en las cuentas de orden presupuestarias, previo al cierre presupuestario de cada periodo que se reporte.

Nota: Las cuentas de orden contables señaladas, son las mínimas necesarias, se podrán aperturar otras, de acuerdo con las necesidades de los entes públicos.

De acuerdo al VII de Manual de Contabilidad Gubernamental

3

7

NOTAS DE GESTIÓN ADMINISTRATIVA

Los Estados Financieros de los entes públicos, proveen de información financiera a los principales usuarios de la misma, al Congreso y a los ciudadanos.

El objetivo del presente documento es la revelación del contexto y de los aspectos económicos financieros más relevantes que influyeron en las decisiones del período, y que deberán ser considerados en la elaboración de los estados financieros para la mayor comprensión de los mismos y sus particularidades.

De esta manera, se informa y explica la respuesta del gobierno a las condiciones relacionadas con la información financiera de cada período de gestión; además, de exponer aquellas políticas que podrían afectar la toma de decisiones en períodos posteriores.

- ❖ Las notas de gestión administrativa deben contener los siguientes puntos:

Contenido

| | |
|---|----|
| 1. Introducción: | 2 |
| 2. Describir el panorama Económico y Financiero: | 2 |
| 3. Autorización e Historia: | 2 |
| 4. Organización y Objeto Social: | 3 |
| 5. Bases de Preparación de los Estados Financieros: | 5 |
| 6. Políticas de Contabilidad Significativas: | 5 |
| 7. Posición en Moneda Extranjera y Protección por Riesgo Cambiario: | 7 |
| 8. Reporte Analítico del Activo: | 7 |
| 9. Fideicomisos, Mandatos y Análogos: | 8 |
| 10. Reporte de la Recaudación: | 9 |
| 11. Información sobre la Deuda y el Reporte Analítico de la Deuda: | 9 |
| 12. Calificaciones otorgadas: | 9 |
| 13. Proceso de Mejora: | 9 |
| 14. Información por Segmentos: | 10 |
| 15. Eventos Posteriores al Cierre: | 10 |
| 16. Partes Relacionadas: | 10 |
| 17. Responsabilidad Sobre la Presentación Razonable de la Información Contable: | 10 |

43

1. Introducción:

Breve descripción de las actividades principales de la entidad.

El Instituto Municipal de Vivienda de Irapuato nace en el año 2003 con el objetivo principal del entonces Gobierno Municipal de abatir el rezago de vivienda popular en el Municipio.

A lo largo de estos años, se ha gestionado y obtenido recurso del Gobierno Federal para la implementación del Programa "Tu Casa" durante los años 2004, 2007 y 2008 beneficiando a 1342 familias irapuatenses; del Programa 2015 "Vivienda Digna" beneficiando a 28 familias; en el año 2014 se adquirió Reserva Territorial apta para vivienda con una superficie de 33,660.48 M2; en el 2018 se adquirió 35,317.52 M2, mismas que están en proceso de desarrollo; y por último se trabaja estrechamente con la COMURE, con la Secretaría del H. Ayuntamiento y con la Dirección General de Ordenamiento Territorial del Municipio para la regularización de Asentamiento Humanos en nuestro Municipio. Durante los años 2018, 2019, 2022 se otorgaron un total de 71 créditos de autoconstrucción; 18 créditos en el 2018 y 40 créditos en el 2019 y 13 créditos en este 2022

2. Describir el panorama Económico y Financiero:

El IMUVII se crea con la donación que realiza el Gobierno del Estado del patrimonio que era del extinto Fideicomiso Desarrollo de Vivienda de Irapuato (FIDEVI), es decir con las cuentas por cobrar de los créditos que el FIDEVI había otorgado durante su existencia y con la Reserva Territorial que había conformado y que aún no se desarrollaba (Las Liebres, en el que se implementa el Programa Tu Casa 2007 y 2008); así como de la donación de las cuentas por cobrar que el Municipio tenía del Programa Federal de Vivienda "Vivah". Asimismo, el IVEG (ahora COVEG) dona al Municipio 12 hectáreas de terreno en el que se implementa el Programa Tu Casa 2004 y 2008.

En el ejercicio 2014 se adquirió una nueva reserva en el Guayabo, y en el 2017 se adquirió otra reserva el Guayabo II; actualmente la reserva El Guayabo mas la infraestructura con la que cuenta se esta trabajando bajo el esquema de promotoria, y asi brindar a la ciudadanía la oportunidad de entrar al programa "Mi impulso a la Vivienda 2020"

La inversión en adquisición de reserva Territorial ha originado que de la totalidad de los ingresos que recibe el IMUVII, se destine la mayor parte de ellos al pago de esta, quedando muy poco recurso para invertirlo en su desarrollo

En este ejercicio 2023 no se ha recibido recurso del Ramo 33 para gasto de inversión, por lo mismo ha sido insuficiente para poder atender la demanda de vivienda que existe en el Municipio.

3. Autorización e Historia:

Se informará sobre:

a) Fecha de creación del ente.

El día 25 de noviembre del año 2003, se crea el Instituto como un Organismo Público Descentralizado de la Administración Pública Municipal, con personalidad jurídica y patrimonio propios, obteniendo la autorización de su Reglamento por parte del H. Ayuntamiento de este Municipio y siendo publicado el día 2 de diciembre del año 2003, entrando en vigor al cuarto día de su publicación en el Periódico Oficial de Gobierno del Estado.

b) Principales cambios en su estructura (interna históricamente).

Instituto Municipal de Vivienda de Irapuato, Gto
CORRESPONDIENTES AL 30 DE JUNIO 2023

En Reunión Ordinaria Núm. 32/09 de fecha 25 de agosto del 2009, el Consejo Directivo aprobó la modificación al Reglamento municipales VII, en el que se propone de entre otros cambios, los ajustes a la Estructura Orgánica del Instituto dada la operatividad del mismo y en atención a la nueva Ley de Vivienda en el Estado. El Reglamento Interno fue turnado para su análisis y aprobación del Honorable Ayuntamiento en fecha 25 de agosto del 2009

Derivado de la entrada en vigor del Código Territorial y la obligación de los Municipios de armonizar sus reglamentos municipales en el ejercicio 2013; se remitió el 31 de octubre de 2013 el Proyecto de Iniciativa de Reforma del Reglamento, así como la manifestación de impacto Regulatorio de conformidad con el artículo 238 de la Ley Orgánica Municipal, sin que a la fecha se haya obtenido respuesta de su parte.

4. Organización y Objeto Social:

Se informará sobre:

a) Objeto social.

- I. Establecer, promover y llevar a cabo programas de vivienda, para que las familias de escasos recursos económicos, puedan adquirir, mejorar o auto construir su vivienda;
- II. Establecer en coordinación con las Dependencias Municipales competentes, en el marco del Plan de Desarrollo Municipal así como del Plan de Gobierno Municipal, las políticas de inversión pública en materia de vivienda;
- III. Promover o ejecutar fraccionamientos de habitación popular o de interés social, con la finalidad de que las familias de recursos limitados puedan tener la oportunidad de adquirir un lote o vivienda digna, en las mejores condiciones posibles, en los términos de la Ley aplicable;
- IV. Promover y desarrollar fraccionamientos de urbanización progresiva, en los términos de la normatividad aplicable;
- V. Establecer y operar sistemas de financiamiento que permitan a las familias de escasos recursos, obtener créditos baratos y suficientes para la adquisición de un lote o vivienda popular o de interés social;
- VI. Conformar la reserva territorial del Municipio para vivienda popular y de interés social, con objeto de evitar el establecimiento de asentamientos humanos irregulares;
- VII. Adquirir los inmuebles indispensables para los programas habitacionales que desarrolle y gestionar ante los Gobiernos Federal, Estatal o Municipal e Instituciones Privadas, las aportaciones necesarias para el mismo fin;
- VIII. Implementar en coordinación con las autoridades competentes, programas de regularización de la tenencia de la tierra y seguridad en la propiedad de la vivienda, de conformidad con las disposiciones legales aplicables.

b) Principal actividad.

- I. Gestionar y promover programas de vivienda para la población de escasos recursos económicos del Municipio de Irapuato, Gto.
- II. Operación del programa de regularización de asentamientos humanos en el Municipio

c) Ejercicio fiscal (mencionar, por ejemplo: enero a diciembre de 2019).

Enero a Junio 2023

d) Régimen jurídico

Personas Morales con Fines No Lucrativos

Instituto Municipal de Vivienda de Irapuato, Gto
CORRESPONDIENTES AL 30 DE JUNIO 2023

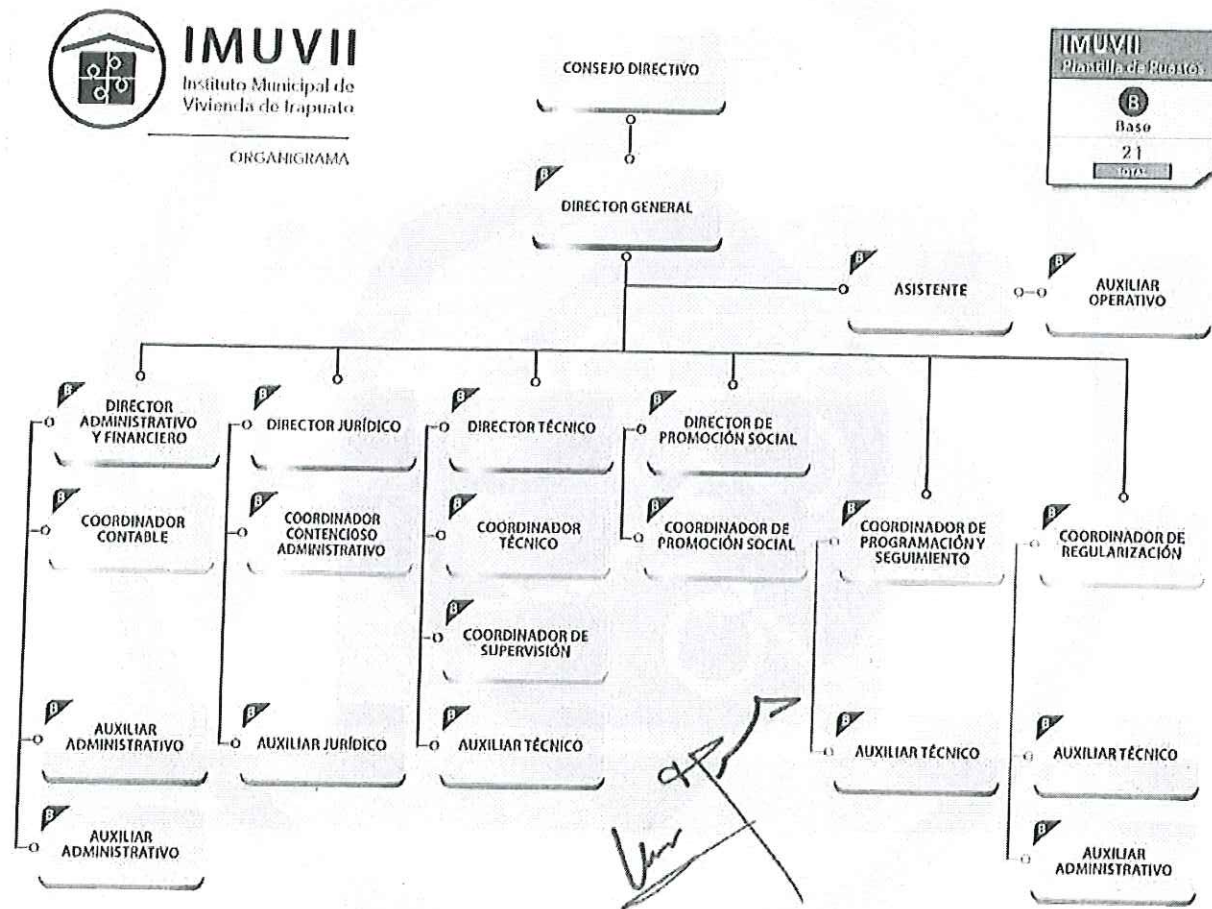
e) Consideraciones fiscales del ente:

I. Presentar la declaración y pago provisional mensual de retenciones de Impuesto Sobre la Renta (ISR) por sueldos y salarios.

II. Presentar la declaración y pago provisional mensual de Impuesto Sobre la Renta (ISR) por las retenciones realizadas por servicios profesionales.

V. Presentar la declaración y pago provisional mensual de Impuesto Sobre la Renta (ISR) por las retenciones realizadas a los trabajadores asimilados a salarios.

f) Estructura organizacional básica.



g) Fideicomisos, mandatos y análogos de los cuales es fideicomitente o fideicomisario.
No Aplica

3

7

5. Bases de Preparación de los Estados Financieros:

Se informará sobre:

a) Se ha observado la normatividad emitida por el CONAC, LDF y las disposiciones legales aplicables. A partir del año 2010 y a través de la Tesorería Municipal y de la Secretaría de Finanzas y Administración del Estado, se comenzó a recibir la capacitación referente al proceso de armonización contable. Desde entonces se ha estado trabajando en la elaboración de nuestro CRI, COG, matriz de conversión y en general todo el procedimiento necesario. A partir del ejercicio 2013, la información contable y presupuestal se está generando a través del SAP, cumpliendo de esta manera con la normatividad emitida por el CONAC

b) La normatividad aplicada para el reconocimiento, valuación y revelación de los diferentes rubros de la información financiera, así como las bases de medición utilizadas para la elaboración de los estados financieros; por ejemplo: costo histórico, valor de realización, valor razonable, valor de recuperación o cualquier otro método empleado y los criterios de aplicación de los mismos. Se aplica la normatividad estipulada en los Principios de Contabilidad Generalmente Aceptados y básicamente todo se refleja a valor nominal o histórico.

c) Postulados básicos.

Conforme al proceso de armonización contable

d) Normatividad supletoria. En caso de emplear varios grupos de normatividades (normatividades supletorias), deberá realizar la justificación razonable correspondiente, su alineación con los PBCG y a las características cualitativas asociadas descritas en el MCCG (documentos publicados en el Diario Oficial de la Federación, agosto 2009).

Esta nota no le aplica al ente público, se aplica lo conforme al proceso de armonización contable

e) Para las entidades que por primera vez estén implementando la base devengado de acuerdo a la Ley de Contabilidad, deberán:

*Revelar las nuevas políticas de reconocimiento:

Conforme al proceso de armonización contable

*Plan de implementación:

Conforme al proceso de armonización contable

*Revelar los cambios en las políticas, la clasificación y medición de las mismas, así como su impacto en la información financiera:

Conforme al proceso de armonización contable

6. Políticas de Contabilidad Significativas:

Se informará sobre:

3

f

Instituto Municipal de Vivienda de Irapuato, Gto
CORRESPONDIENTES AL 30 DE JUNIO 2023

a) Actualización: se informará del método utilizado para la actualización del valor de los activos, pasivos y Hacienda Pública/Patrimonio y las razones de dicha elección. Así como informar de la desconexión o reconexión inflacionaria:

Se aplica conforme a las reglas de registro y valoración del patrimonio.

b) Informar sobre la realización de operaciones en el extranjero y de sus efectos en la información financiera gubernamental:

Esta nota no le aplica al ente público, no se tienen operaciones con el extranjero.

c) Método de valuación de la inversión en acciones de Compañías subsidiarias no consolidadas y asociadas:

Esta nota no le aplica al ente público, no hay inversión en acciones de compañías subsidiarias

d) Sistema y método de valuación de inventarios y costo de lo vendido:

Se utiliza el Sistema de Inventario Perpetuo con Método de Valuación a Valor Histórico

e) Beneficios a empleados: revelar el cálculo de la reserva actuarial, valor presente de los ingresos esperados comparado con el valor presente de la estimación de gastos tanto de los beneficiarios actuales como futuros:

Esta nota no le aplica al ente público. No se cuenta con reserva actuarial.

f) Provisiones: objetivo de su creación, monto y plazo:

Se realiza conforme a los lineamientos establecidos por la ley de contabilidad gubernamental

g) Reservas: objetivo de su creación, monto y plazo:

Se realiza conforme a los lineamientos establecidos por la ley de contabilidad gubernamental

h) Cambios en políticas contables y corrección de errores junto con la revelación de los efectos que se tendrá en la información financiera del ente público, ya sea retrospectivos o prospectivos:

A partir del ejercicio 2016 se realizó la aplicación conforme a ley del reconocimiento de ingresos presupuestales-contables, por lo cual se vio afectado el patrimonio y resultados de ejercicios anteriores, esto conforme a las normas y metodología para la determinación de los momentos contables de ingresos.

i) Reclasificaciones: Se deben revelar todos aquellos movimientos entre cuentas por efectos de cambios en los tipos de operaciones:

Se hace reclasificaciones conforme a lo establecido en la Armonización contable.

B

F

j) Depuración y cancelación de saldos:

Se realiza depuración de saldos anualmente y cancelación de saldos de cuentas por cobrar derivadas de los créditos a los beneficiarios, esto último derivado de sentencia o renuncia voluntaria.

7. Posición en Moneda Extranjera y Protección por Riesgo Cambiario:

Se informará sobre:

a) Activos en moneda extranjera:

Esta nota no le aplica al ente público, no se realizan operaciones con moneda extranjera

b) Pasivos en moneda extranjera:

Esta nota no le aplica al ente público, no se realizan operaciones con moneda extranjera

c) Posición en moneda extranjera:

Esta nota no le aplica al ente público, no se realizan operaciones con moneda extranjera

d) Tipo de cambio:

Esta nota no le aplica al ente público, no se realizan operaciones con moneda extranjera

e) Equivalente en moneda nacional:

Esta nota no le aplica al ente público, no se realizan operaciones con moneda extranjera

Lo anterior por cada tipo de moneda extranjera que se encuentre en los rubros de activo y pasivo. Adicionalmente se informará sobre los métodos de protección de riesgo por variaciones en el tipo de cambio.

8. Reporte Analítico del Activo:

Debe mostrar la siguiente información:

a) Vida útil o porcentajes de depreciación, deterioro o amortización utilizados en los diferentes tipos de activos:

Los porcentajes de depreciación y vida útil utilizados son los siguientes:

| | |
|---------------------------------|-----------------|
| Mobiliario y Equipo de Oficina: | 10% - 10 años |
| Equipo de Cómputo: | 30% - 3.33 años |
| Equipo de Transporte: | 25% - 4 años |
| Equipo de Comunicación: | 10% - 10 años |

b) Cambios en el porcentaje de depreciación o valor residual de los activos:

Esta nota no le aplica al ente público, no se han cambiado los lineamientos

c) Importe de los gastos capitalizados en el ejercicio, tanto financieros como de investigación y desarrollo:

Esta nota no le aplica al ente público, no son actividades propias del instituto.

3 7

Instituto Municipal de Vivienda de Irapuato, Gto
CORRESPONDIENTES AL 30 DE JUNIO 2023

d) Riesgos por tipo de cambio o tipo de interés de las inversiones financieras:

Al tener inversión a plazo y tasa fija, se considera un riesgo derivado del coste de oportunidad en la variación del tipo de interés.

e) Valor activado en el ejercicio de los bienes construidos por la entidad:

Conforme al proceso de armonización contable

f) Otras circunstancias de carácter significativo que afecten el activo, tales como bienes en garantía, señalados en embargos, litigios, títulos de inversiones entregados en garantías, baja significativa del valor de inversiones financieras, etc.:

Esta nota no le aplica al ente público, no han habido circunstancias que afecten el activo.

g) Desmantelamiento de Activos, procedimientos, implicaciones, efectos contables:

Esta nota no le aplica al ente público, no han habido desmantelamiento de activos,

h) Administración de activos; planeación con el objetivo de que el ente los utilice de manera más efectiva:

Control y uso de inventarios.

Adicionalmente, se deben incluir las explicaciones de las principales variaciones en el activo, en cuadros comparativos como sigue:

a) Inversiones en valores:

Inversiones Bancarias

b) Patrimonio de Organismos descentralizados de Control Presupuestario Indirecto:

Esta nota no le aplica al ente público, no hay participación de patrimonio indirecto

c) Inversiones en empresas de participación mayoritaria:

Esta nota no le aplica al ente público, no se tienen inversiones en empresas de participación mayoritaria

d) Inversiones en empresas de participación minoritaria:

Esta nota no le aplica al ente público, no se tienen inversiones en empresas de participación minoritaria

e) Patrimonio de organismos descentralizados de control presupuestario directo, según corresponda:

Esta nota no le aplica al ente público no hay participación de patrimonio directo

9. Fideicomisos, Mandatos y Análogos:

Se deberá informar:

a) Por ramo administrativo que los reporta:

3

7

Esta nota no le aplica al ente público, el instituto no forma parte de un fideicomiso

b) Enlistar los de mayor monto de disponibilidad, relacionando aquéllos que conforman el 80% de las disponibilidades:

Esta nota no le aplica al ente público, el instituto no forma parte de un fideicomiso

10. Reporte de la Recaudación:

a) Análisis del comportamiento de la recaudación correspondiente al ente público o cualquier tipo de ingreso, de forma separada los ingresos locales de los federales:

La recaudación de ingresos promedio de Enero- Junio fue menor conforme a lo proyectado en el pronóstico de ingresos.

b) Proyección de la recaudación e ingresos en el mediano plazo:

Se proyecta cumplir con lo proyectado en el ingreso presupuestado.

11. Información sobre la Deuda y el Reporte Analítico de la Deuda:

a) Utilizar al menos los siguientes indicadores: deuda respecto al PIB y deuda respecto a la recaudación tomando, como mínimo, un período igual o menor a 5 años.

Apoyo financiero convenio con Municipio de Irapuato.

b) Información de manera agrupada por tipo de valor gubernamental o instrumento financiero en la que se consideren intereses, comisiones, tasa, perfil de vencimiento y otros gastos de la deuda.

* Se anexará la información en las notas de desglose.

Convenio de otorgamiento de apoyo financiero recuperable

Monto: \$12,000,000

Tasa: tasa fija a razón de CETES a 28 días

Plazo:15 meses

12. Calificaciones otorgadas:

Informar, tanto del ente público como cualquier transacción realizada, que haya sido sujeta a una calificación crediticia:

Esta nota no le aplica al ente público, no ha habido transacción de carácter crediticio.

13. Proceso de Mejora:

Se informará de:

a) Principales Políticas de control interno:

En general, nos apegamos a los Lineamientos Generales de Racionalidad, Austeridad y Disciplina Presupuestal aprobados por el Consejo Directivo del año 2023

3

4

b) Medidas de desempeño financiero, metas y alcance:
Conforme al PBR

14. Información por Segmentos:

Cuando se considere necesario se podrá revelar la información financiera de manera segmentada debido a la diversidad de las actividades y operaciones que realizan los entes públicos, ya que la misma proporciona información acerca de las diferentes actividades operativas en las cuales participa, de los productos o servicios que maneja, de las diferentes áreas geográficas, de los grupos homogéneos con el objetivo de entender el desempeño del ente, evaluar mejor los riesgos y beneficios del mismo; y entenderlo como un todo y sus partes integrantes.

Consecuentemente, esta información contribuye al análisis más preciso de la situación financiera, grados y fuentes de riesgo y crecimiento potencial de negocio.

15. Eventos Posteriores al Cierre:

El ente público informará el efecto en sus estados financieros de aquellos hechos ocurridos en el período posterior al que informa, que proporcionan mayor evidencia sobre eventos que le afectan económicamente y que no se conocían a la fecha de cierre.

16. Partes Relacionadas:

Se debe establecer por escrito que no existen partes relacionadas que pudieran ejercer influencia significativa sobre la toma de decisiones financieras y operativas:
No existen.

17. Responsabilidad Sobre la Presentación Razonable de la Información Contable:

La Información Contable está firmada en cada página de la misma y se incluye al final la siguiente leyenda: "Bajo protesta de decir verdad declaramos que los Estados Financieros y sus notas, son razonablemente correctos y son responsabilidad del emisor". Lo anterior, no es aplicable para la información contable consolidada.

Nota 1: En cada una de las 16 notas de gestión administrativa el ente público deberá poner la nota correspondiente o en su caso la leyenda "Esta nota no le aplica al ente público" y una breve explicación del motivo por el cual no le es aplicable.

3

4